



CUENTA SATÉLITE

TRABAJO DOMÉSTICO

NO REMUNERADO

EN COSTA RICA , AÑO 2017

**BC
CR** BANCO
CENTRAL DE
COSTA RICA

INAMU

inec
INSTITUTO NACIONAL DE
ESTADÍSTICA Y CENSOS

11 DE OCTUBRE, 2019

Contenido



Antecedentes

Principales resultados

Consideraciones finales

Antecedentes

Ley 9325: Contabilización del aporte del trabajo doméstico no remunerado en Costa Rica.

Artículo 4: ...“El BCCR será el encargado de calcular la CSTDNR a partir de la información provista por el INEC.”

Cuenta Satélite

Sistema estadístico que gira alrededor de los lineamientos del marco central del Sistema de Cuentas Nacionales.

Objetivo

1 **Visibilizar la valoración económica** del trabajo no remunerado que realizan los miembros del hogar en actividades productivas para autoconsumo.

2 **Complementar las mediciones del marco central del Sistema de Cuentas Nacionales**, sin incluir los resultados en el cálculo del Producto interno bruto (PIB).

Distribución porcentual del uso del tiempo semanal



42,5%

Necesidades personales



21,3%

Tiempo libre



16,3%

Trabajo remunerado



15,9%

Trabajo doméstico no remunerado



3,1%

Actividades de formación



0,9%

Trabajo autoconsumo

Población mayor a 15 años

PRINCIPALES RESULTADOS



Valor económico del trabajo doméstico no remunerado 2017

-Distribución porcentual-



¢5,9 Billones

18,0%

7,3%

¢2,4 Billones

Razón del valor a PIB:

25,3%

¢8,3 Billones

Valor económico del trabajo doméstico no remunerado 2017

-Distribución porcentual-

**Preparación y servicio
de alimentos y bebidas**

30,5%



- Cocinar
- Servir alimentos
- Lavar y secar trastos

**Limpieza y mantenimiento
de bienes**

23,2%



- Limpieza interior y exterior de la vivienda
- Reciclaje y clasificación
- Cuidado de mascotas

**Cuidado, formación e
instrucción de la niñez**

18,6%



- Dar de comer, bañar y vestir a menores
- Ayudar en tareas escolares
- Preparar medicamentos

Valor económico del trabajo doméstico no remunerado 2017

-Distribución porcentual-

**Limpieza y cuidado del
vestido**

8,4%



- Lavar, tender, secar, planchar y guardar ropa
- Limpiar calzado
- Remendar ropa

**Compras, pagos o
trámites del hogar**

7,7%



- En supermercados y otros
- Comprar vehículo, vivienda o terrenos para el hogar
- Llevar a lavar o arreglar el vehículo o artefactos

**Servicios a la comunidad
y a otros hogares**

5,0%



- Ayuda a otras familias
- Participar en actividades para la comunidad

Valor económico del trabajo doméstico no remunerado 2017

-Distribución porcentual-

Cuidado de personas
no dependientes

2,9%



- Dar de comer, bañar y vestir a mayores de 12 años
- Preparar medicamentos

Organización de tareas
domésticas

2,8%



- Organizar el trabajo doméstico
- Llevar cuentas de ingreso y gasto

Cuidado de personas
dependientes


0,9%



- Dar de comer, bañar y vestir a mayores de 12 años
- Traslado a centro de salud
- Preparar medicamentos

Trabajo doméstico no remunerado por sexo

-Distribución porcentual-

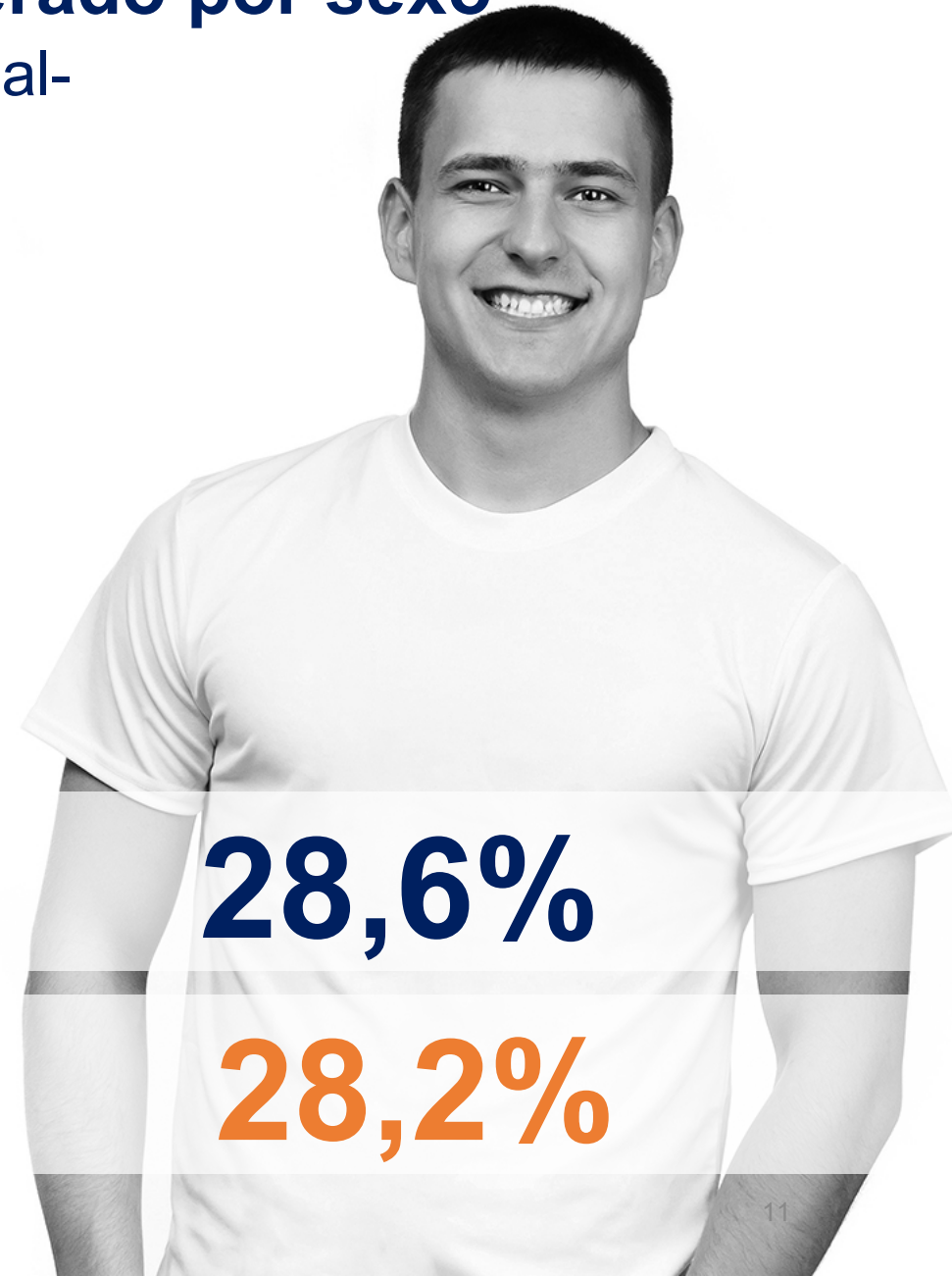


71,4%

71,8%

Valor económico

Horas

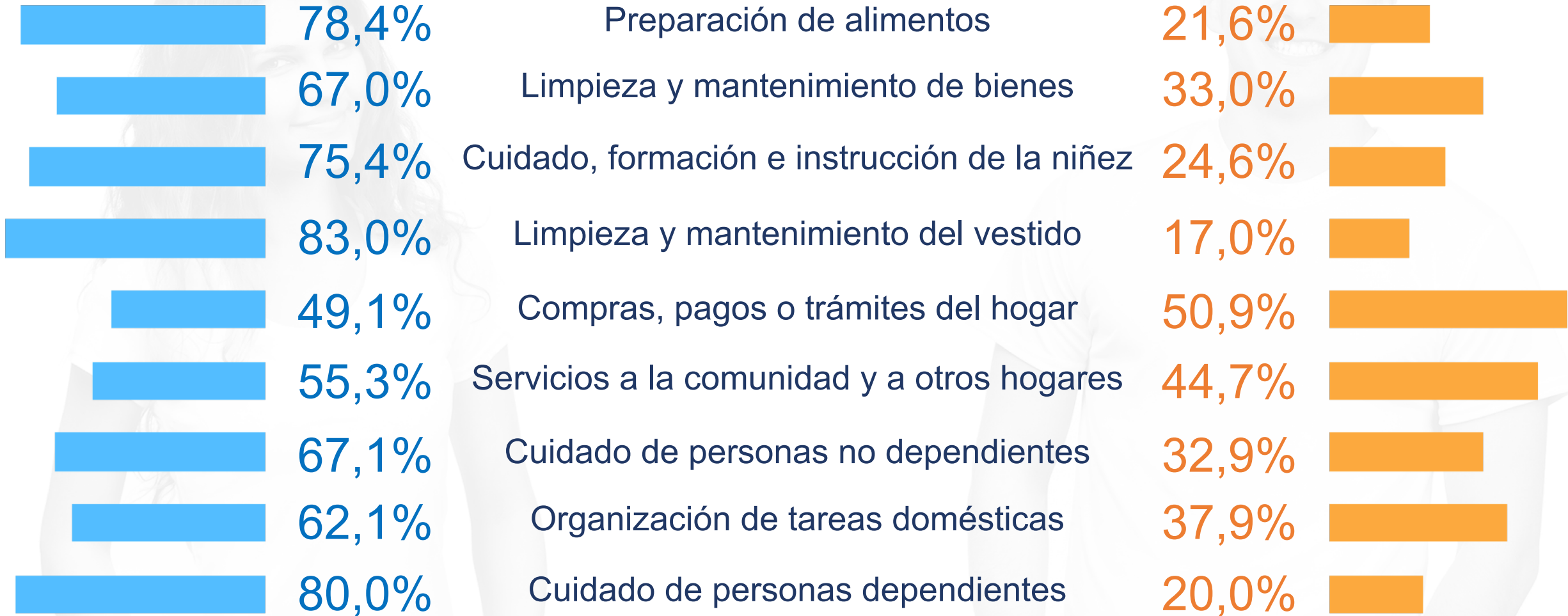


28,6%

28,2%

Valor económico del TDNR por tipo de actividad y sexo

-Distribución porcentual-




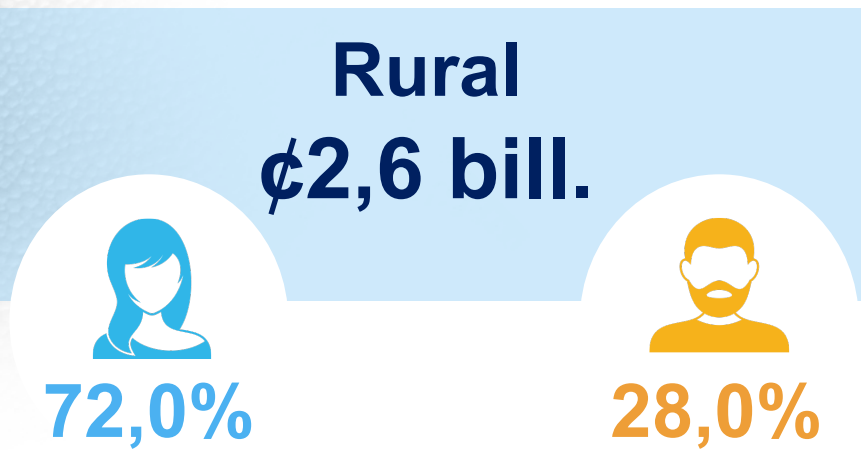


Valor económico y horas semanales del TDNR

-Distribución porcentual-

30,5%	Preparación de alimentos	34,7%
23,2%	Limpieza y mantenimiento de bienes	26,1%
18,6%	Cuidado, formación e instrucción de la niñez	14,3%
8,4%	Limpieza y mantenimiento del vestido	9,6%
7,7%	Compras, pagos o trámites del hogar	7,0%
5,0%	Servicios a la comunidad y a otros hogares	4,0%
2,9%	Cuidado de personas no dependientes	1,7%
2,8%	Organización de tareas domésticas	1,7%
0,9%	Cuidado de personas dependientes	0,9%



Valor económico y horas semanales promedio del TDNR según zona



Valor económico y horas promedio semanales del TDNR según nivel de escolaridad



38,8%
¢3,2 bill.

40,4%
¢3,4 bill.

20,6%
¢1,7 bill.

0,2%
¢0,01 bill.

Primaria o menos

**Secundaria completa o
incompleta**

Superior

Ignorado

29,7 h

25,9 h

24,1 h

-



A mayor nivel de escolaridad, dedica menos tiempo y valor económico al TDNR.

Valor económico y horas promedio semanales del TDNR según grupo de edad



El mayor aporte al valor económico se da entre los 20 y 54 años de edad. En tanto, la menor cantidad de horas promedio por semana corresponde al grupo de 15 a 19 años.

Valor económico y horas promedio semanales del TDNR según estado civil y sexo



¢3,7

¢1,5

Casado (a) o en unión libre

46,0 h

16,3 h

¢1,1

¢0,2

Divorciado, separado
o viudo (a)

38,2 h

19,8 h

¢1,2

¢0,7

Soltero (a)

25,7 h

12,4 h

El mayor aporte al valor económico corresponde a los casados (as). La mujer casada dedica 2,8 veces más de tiempo al TDNR por semana que los hombres casados.

Valor económico anual per cápita según sexo

-cifras netas en millones de colones-



¢2,9

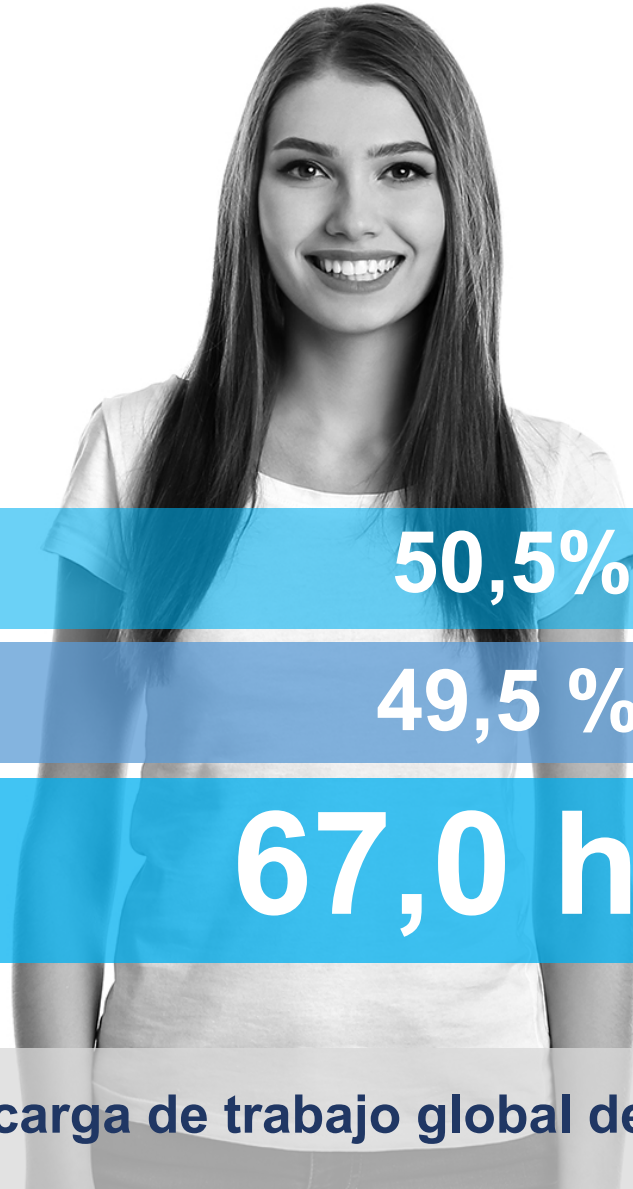


¢1,2

Muestra el promedio de ingreso que obtendría cada persona que realiza TDNR en actividades similares en el mercado.

Carga global de trabajo de las personas con trabajo remunerado

- horas semanales promedio -



50,5%

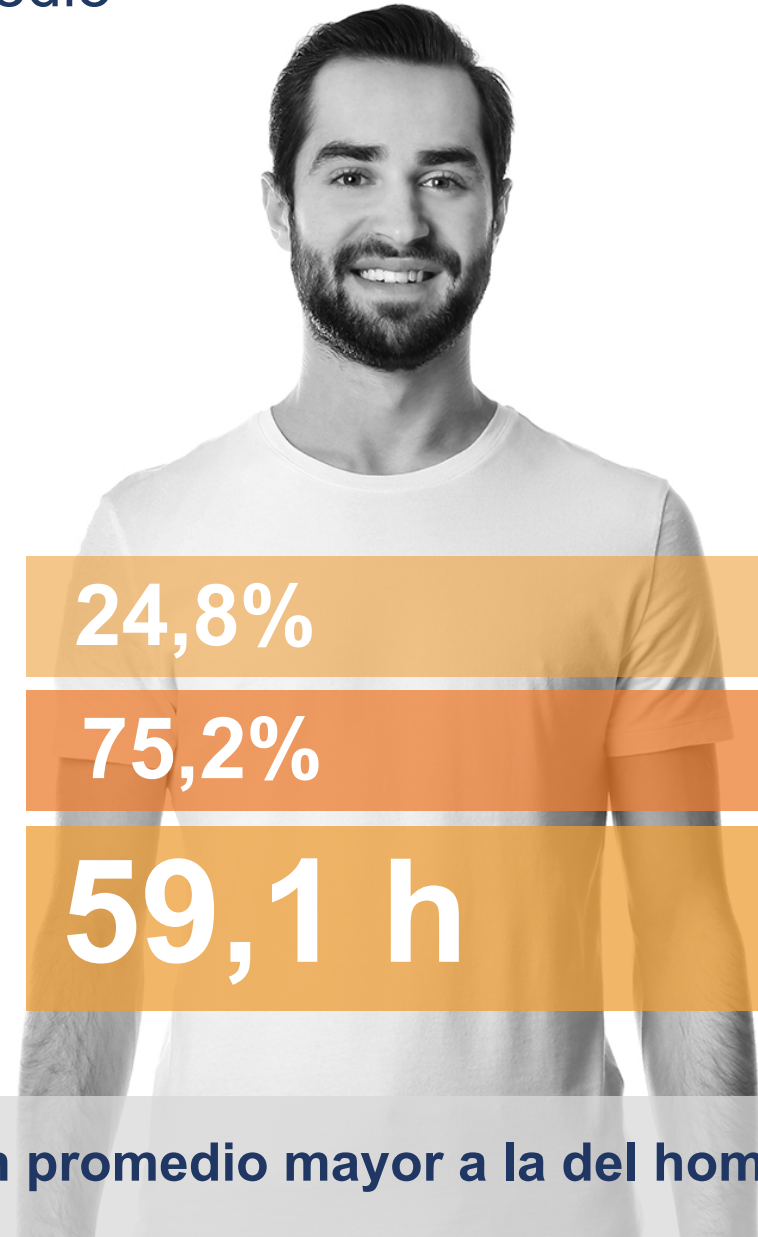
49,5 %

67,0 h

Trabajo doméstico
no remunerado

Trabajo
remunerado

Carga global



24,8%

75,2%

59,1 h

La carga de trabajo global de la mujer es 7,9 horas en promedio mayor a la del hombre.

Valor económico del TDNR respecto al PIB, experiencia de otros países latinoamericanos



México¹

23,3%



Ecuador²

20,0%



Colombia³

20,0%



Perú⁴

20,4%



Costa Rica⁵

25,3%

1/ Método híbrido, año 2017.

2/ Método híbrido, año 2015.

3/ Método función equivalente, año 2017.

4/ Método híbrido, año 2010.

5/ Método híbrido, año 2017.

Horas dedicadas al TDNR según sexo

-Distribución porcentual-

1/ Año 2017.

2/ Año 2015.

3/ Año 2017.

4/ Año 2010.

5/ Año 2017.

76,7%

77,2%

78,4%

71,5%

71,8%

México¹

Ecuador²

Colombia³

Perú⁴

Costa Rica⁵

23,3%

22,8%

21,6%

28,5%

28,2%

Horas promedio per cápita semanales por tipo de actividad



Costa Rica

11,0 h

7,2 h

3,3 h

9,5 h

3,0 h

5,1 h

26,9 h

Preparación de alimentos

Limpieza y mantenimiento de bienes

Limpieza y mantenimiento del vestido

Cuidado y apoyo¹

Organización de tareas domésticas²

Servicios a la comunidad y a otros hogares

Total

México



10,0 h

7,7 h

3,6 h

8,6 h

3,2 h

7,2 h

27,7 h

1/ Para efectos de comparación, en Costa Rica se agrupa el cuidado e instrucción de la niñez y cuidado de dependientes y no dependientes mayores a 12 años.

2/ Para efectos de comparación, en Costa Rica se agrupa la organización de tareas domésticas y compras y trámites del hogar.

Remuneración media por hora según actividad

- En dólares de Estados Unidos de América -

Principales actividades	Costa Rica	México	Colombia
Preparación de alimentos	2,4	1,3	1,5
Limpieza y el mantenimiento de bienes	2,4	1,4	1,8
Limpieza y el mantenimiento del vestido	2,4	1,3	1,6
Cuidado y apoyo ^{1/}	3,6	3,4	1,8
Organización de tareas domésticas ^{2/}	3,3	2,0	2,5
Servicios a la comunidad y a otros hogares	3,4	3,0	1,8
Remuneración media total	2,8	1,9	1,7
Remuneración media total ajustada por paridad de poder adquisitivo	4,0	4,0	3,9

1/ Para efectos de comparación, en Costa Rica se agrupa el cuidado e instrucción de la niñez y cuidado de dependientes y no dependientes mayores a 12 años.

2/ Para efectos de comparación, en Costa Rica se agrupa la organización de tareas domésticas y compras y trámites del hogar.



CONSIDERACIONES

FINALES

Consideraciones finales de la CSTDNR

Dimensiona la contribución de los hogares a la economía nacional, así como facilita el análisis integral del sector de los hogares, al visibilizar el valor de la producción de los servicios no incluidos en las cuentas nacionales.

Permite mejorar el estudio de temas como la equidad y el bienestar de la sociedad, al proporcionar estadísticas nacionales más completas que brindan elementos adicionales a los disponibles actualmente, para profundizar el análisis de desigualdades, especialmente las relacionadas con el género.

Proporciona un instrumento adicional de apoyo a la formulación de las políticas públicas orientadas a mejorar la calidad de vida y el bienestar de las personas (educación, cuidado de niños y adultos mayores).



CUENTA SATÉLITE

TRABAJO DOMÉSTICO

NO REMUNERADO

EN COSTA RICA , AÑO 2017

**BC
CR** BANCO
CENTRAL DE
COSTA RICA

INAMU

inec
INSTITUTO NACIONAL DE
ESTADÍSTICA Y CENSOS

11 DE OCTUBRE, 2019