



T. VILLA 1897



EVOLUCIÓN DEL PIB REAL TERCER TRIMESTRE DEL 2009

30 de Diciembre, 2009
División Económica



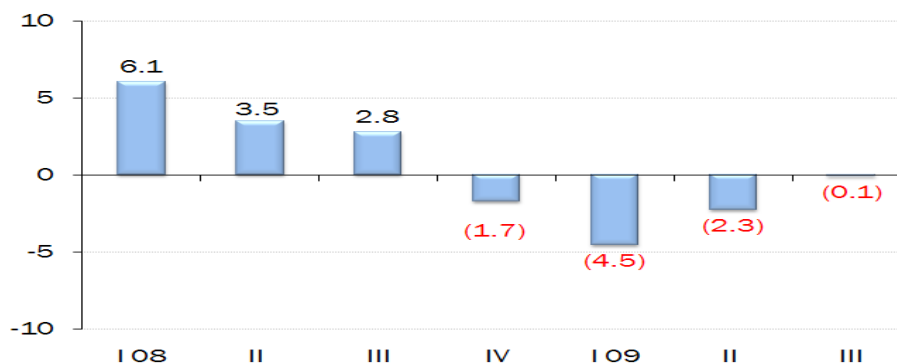
30 de diciembre de 2009

EVOLUCIÓN DEL PIB REAL DE COSTA RICA AL TERCER TRIMESTRE DEL 2009

En el tercer trimestre del 2009 la economía costarricense mostró evidencia que reafirma la tendencia de recuperación que se vio en el segundo trimestre. Los indicadores disponibles a setiembre reflejan una variación interanual del producto interno bruto trimestral de -0,1%, considerablemente mejor que lo observado en el primer trimestre de este año (gráfico 1).¹ En esta mejora de la actividad económica destacaron los crecimientos de la industria manufacturera, el transporte, almacenamiento y comunicaciones y el resto de las industrias de servicios. Desde el punto de vista del gasto, el mejor resultado de la actividad económica se sustenta en el crecimiento del consumo privado y sobre todo en el gasto del Gobierno. Sin embargo, a pesar de este crecimiento en el consumo final, la demanda interna cayó significativamente (7,6%) producto, básicamente, de la fuerte caída de la formación bruta de capital, donde concretamente se observó un ajuste a la baja en los inventarios de las empresas, lo que hace presumir que estas han estado utilizando sus inventarios para satisfacer su demanda actual².

Según muestran diferentes indicadores, los efectos de la crisis internacional sobre el comercio mundial han disminuido considerablemente, lo que ha permitido revertir la tendencia recesiva de la actividad económica. En el caso costarricense esta situación se ha reflejado en una contracción de las exportaciones de bienes y servicios mucho menos severa que la observada en las importaciones, con el consecuente impacto positivo en el resultado de la cuenta corriente del país.

Gráfico 1
Producto Interno Bruto Trimestral Real
-Tasa de variación interanual -



Fuente: Banco Central de Costa Rica.

¹ Las tasas trimestrales interanuales observadas en los tres trimestres previos fueron -1,7%, -4,5% y -2,3% respectivamente.

² Ver los resultados de la Encuesta de Perspectivas y Desempeño Empresarial en el sitio web del BCCR.

Por tipo de industria, el resultado señalado se explica principalmente por las variaciones positivas observadas en la industria manufacturera (2,5%), en el transporte almacenamiento y comunicaciones (3,2%) y en el resto de industrias de servicios (1,0%), resultados positivos que fueron contrarrestados, principalmente, por el resultado de la industria de comercio, restaurantes y hoteles (-4,7%) y por la industria agropecuaria (-4,7%).

El incremento indicado para la industria manufacturera tiene su fundamento en la recuperación observada en las empresas amparadas a los regímenes especiales, lo que obedeció, entre otras cosas, al traslado de cuotas de producción hacia Costa Rica debido al cierre de centros de operación en otros países.

Por su parte, en los servicios de transporte, almacenamiento y comunicaciones destacó el crecimiento de la telefonía celular e internet. El resto de industrias de servicios mostraron tasas positivas, aunque desaceleradas en el tercer trimestre de este año con respecto a igual trimestre del año previo.

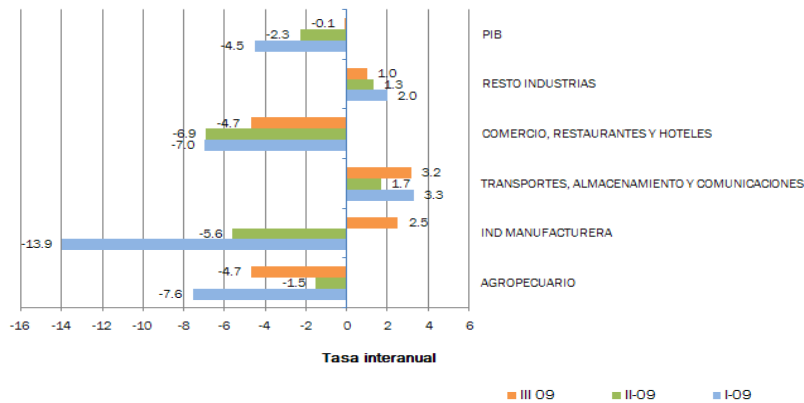
Dentro del resto de industrias de servicios, sobresale el comportamiento observado en la industria de servicios prestados a empresas, el cual mostró un crecimiento interanual de 5,3% en el tercer trimestre del 2009 y en el que resalta la actividad de los Centros de Llamadas y Procesamientos de Datos, de los Centros de Costos y Servicios y de las empresas de Software. Vale destacar que pese al entorno económico internacional negativo, este tipo de servicios se han visto favorecidos debido, entre otras cosas, a los menores costos de operación y a la mano de obra calificada que ofrece el país.

La reducción de 4,7% en la actividad de la industria de comercio, restaurantes y hoteles, tiene su sustento en el menor volumen de ventas de algunas empresas que comercializan principalmente insumos básicos para la construcción, productos farmacéuticos, aparatos eléctricos y del hogar y vehículos, así como en la pérdida de dinamismo de la actividad turística en el país.

Sobre este último aspecto, se observó que la actividad de hoteles y restaurantes cayó en un 6,7% en el tercer trimestre del 2009 con respecto a igual período del año previo, consecuencia de la crisis económica internacional que se tradujo en un menor ingreso de turistas y consecuentemente en menores niveles de ocupación en los hoteles.

Las condiciones climatológicas adversas de finales del 2008 e inicios del 2009 junto con el significativo incremento en los costos de producción del 2008 explican la reducción interanual de 4,7% en el tercer trimestre de este año en la industria agropecuaria.

Gráfico 2
Producto Interno Bruto Trimestral Real
Según Industria



Fuente: Banco Central de Costa Rica.

Por el lado del gasto se observa, en el tercer trimestre del 2009, una contracción interanual de la demanda interna de $-7,6\%$. Lo anterior asociado principalmente a la reducción de $32,2\%$ en la formación bruta de capital, lo que se fundamenta en dos factores:

- Disminución en nuevas construcciones y en la adquisición de maquinaria y equipo como consecuencia del entorno adverso que ha propiciado que los agentes decidan postergar decisiones de inversión
- Uso de los inventarios acumulados en periodos anteriores. Congruente con la disminución observada en las importaciones de bienes, lo que hace presumir que las empresas han utilizado sus inventarios para satisfacer su demanda actual.

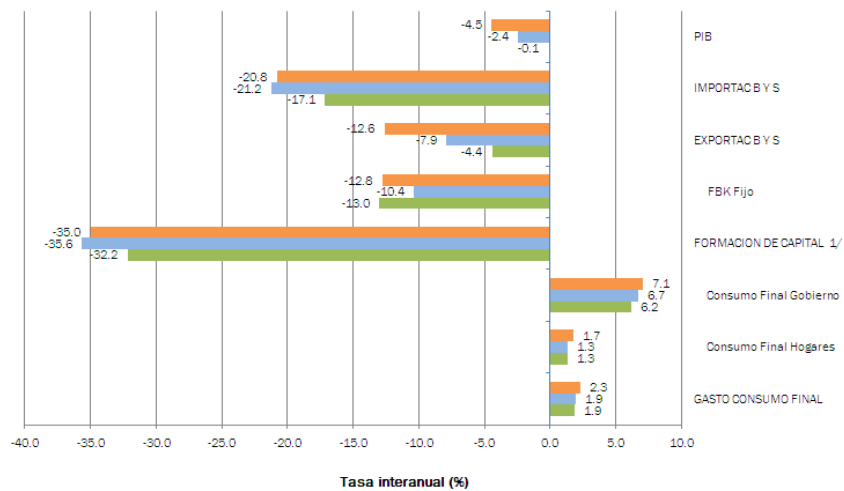
La contracción de la demanda interna no fue mayor gracias al comportamiento del consumo final (privado y Gobierno), el que creció a una tasa media de $1,9\%$. Esto tiene relación con la evolución de los salarios reales, los que han mostrado tasas de variación interanuales positivas en los primeros tres trimestres de este año, en relación con igual periodo del año precedente, como resultado de la desaceleración observada en la inflación, así como de la mejora en los términos de intercambio³ que inciden en forma positiva en el ingreso disponible del sector privado. Por otro lado, el gasto del Gobierno creció interanualmente un $6,2\%$.

Las exportaciones de bienes y servicios mostraron una reducción de $4,4\%$ en el tercer trimestre de este año, respecto a similar periodo del año anterior, reflejando con ello una aceleración de $3,5$ p.p con respecto a lo observado en el segundo trimestre y que se explica por el comportamiento señalado anteriormente de las empresas amparadas a los regímenes especiales, lo que ha logrado amortiguar la disminución observada en las exportaciones de bienes agrícolas, bienes manufacturados y en las exportaciones de servicios, éstas últimas explicadas por la reducción de los servicios turísticos.

³ La relación de términos de intercambio mostró una tasa de crecimiento interanual de $5,6$ en el tercer trimestre del 2009. Este comportamiento está explicado principalmente por la reducción observada en el precio de los hidrocarburos.

Finalmente en el tercer trimestre del año, las importaciones de bienes y servicios se redujeron 17,2% en términos reales, en comparación al año previo, debido básicamente al menor ritmo de actividad económica observado durante los primeros nueve meses del año (reducción promedio de 2,3%) y que ha propiciado una menor adquisición de bienes destinados al consumo final así como de materias primas y bienes de capital.

Gráfico 3
Producto Interno Bruto Trimestral Real
Según Gasto



Fuente: Banco Central de Costa Rica.

1./ La Formación de Capital incluye la formación bruta de capital fijo y la variación de existencias.