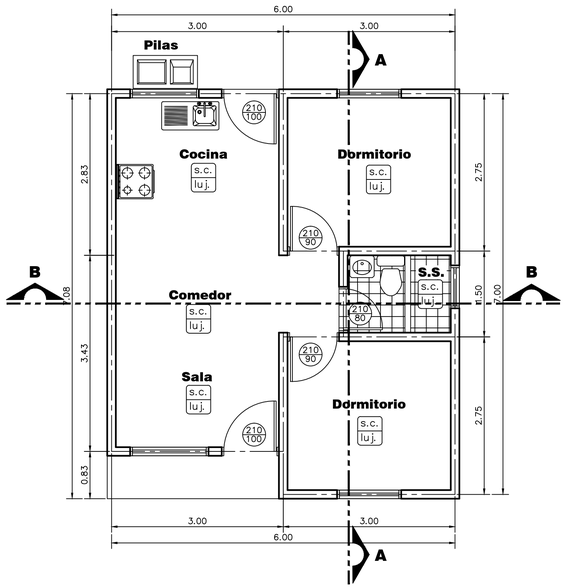

PLANTA DE DISTRIBUCION ARQUITECTONICA
ESCALA 1 : 50

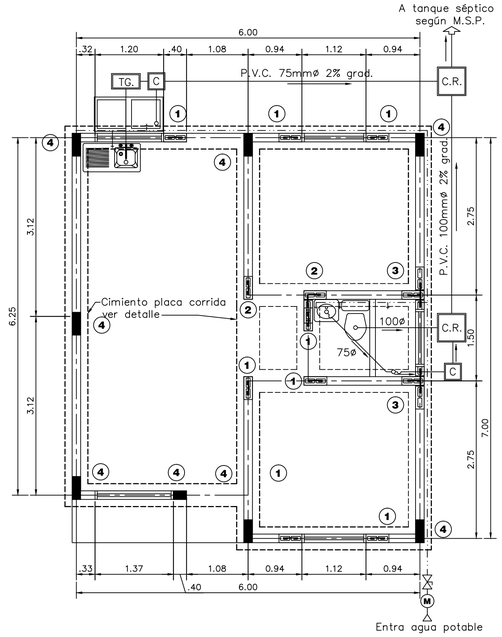

PLANTA DE CIMIENTOS Y COLUMNAS - DISTRIBUCION MECANICA
ESCALA 1 : 50

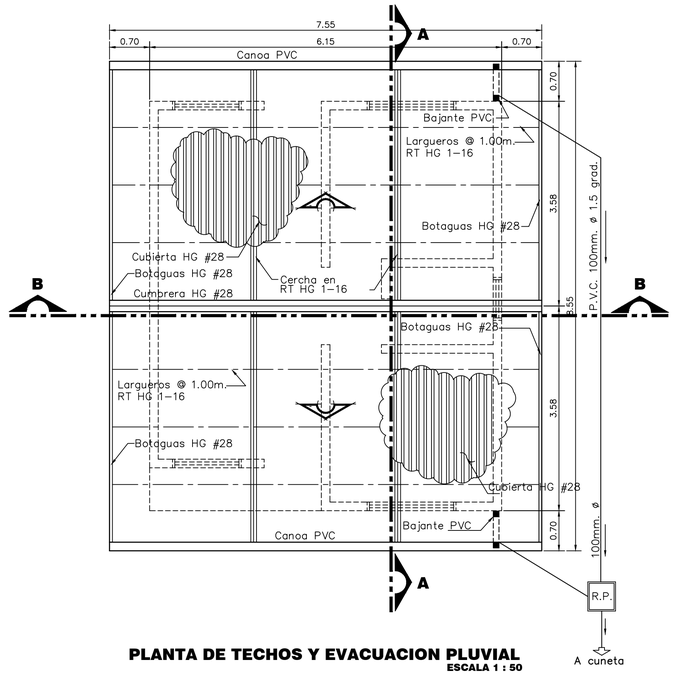

PLANTA DE TECHOS Y EVACUACION PLUVIAL
ESCALA 1 : 50

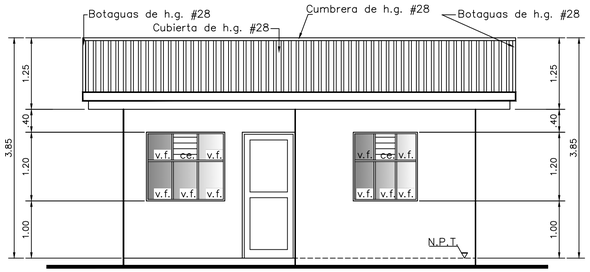

ELEVACION PRINCIPAL **ESCALA 1 : 50**

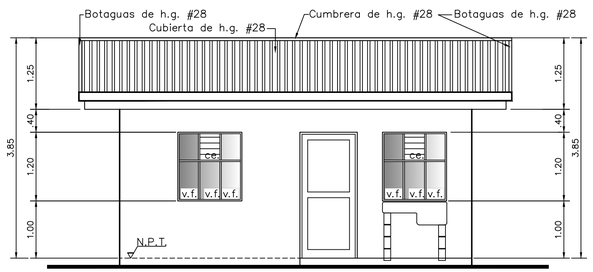

ELEVACION POSTERIOR **ESCALA 1 : 50**

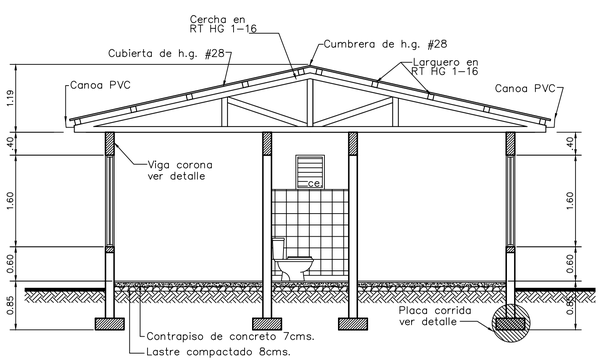

SECCION A - A **ESCALA 1 : 50**

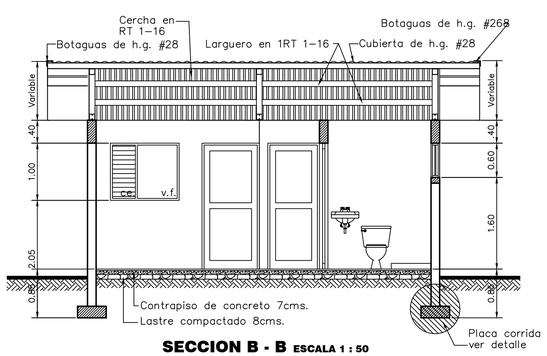

SECCION B - B **ESCALA 1 : 50**

TABLA DE ACABADOS	
Cielos	Sin cielo
Pisos	Concreto lujado
Paredes	Bloques de 12x20x40 repello quemado
Sin corniza , sin rodapie , pintura de agua en paredes internas y externas.	

BANCO CENTRAL DE COSTA RICA

COLEGIO FEDERADO DE INGENIEROS Y DE ARQUITECTOS DE COSTA RICA

Vivienda mamposter²a

Modelo PT-V-01-M

42 m2

EL PRESENTE PLANO SE UTILIZARČ PARA LA DETERMINACIč N DE LOS INSUMOS DEL PROTOTIPO DE CASA DE INTERÉS SOCIAL, EL CUAL FORMA PARTE DE UNO DE LOS INSUMOS PARA EL CĆLCULO DE LA CUENTA DE PRODUCCIč N DE LA CONSTRUCCIč N PRIVADA CONSIDERADA EN EL PROYECTO DE CAMBIO DE A¤O BASE DEL BCCR.

PROVINCIA	CANTč N	DISTRITO

PROF. RESPONSABLE :
NOMBRE: ING. MARCIAL RIVERA RODRØGUEZ
FIRMA: ICO-15697

INFORMACIč N REGISTRO PÐBLICO
PROPIETARIO:
CATASTRO:
SITA: FOLIO REAL:

CONTENIDO

PLANTA ARQUITECTONICA
PLANTA DE TECHOS
CORTES Y ELEVACIONES
PLANTA MECANICA

ESCALA	FECHA	LĆMINA
INDICADA	JULIO-2012	1/2