

---

# **Informe del Presidente del Banco Central de Costa Rica ante la Comisión Permanente Especial del Control del Ingreso y el Gasto Públicos**

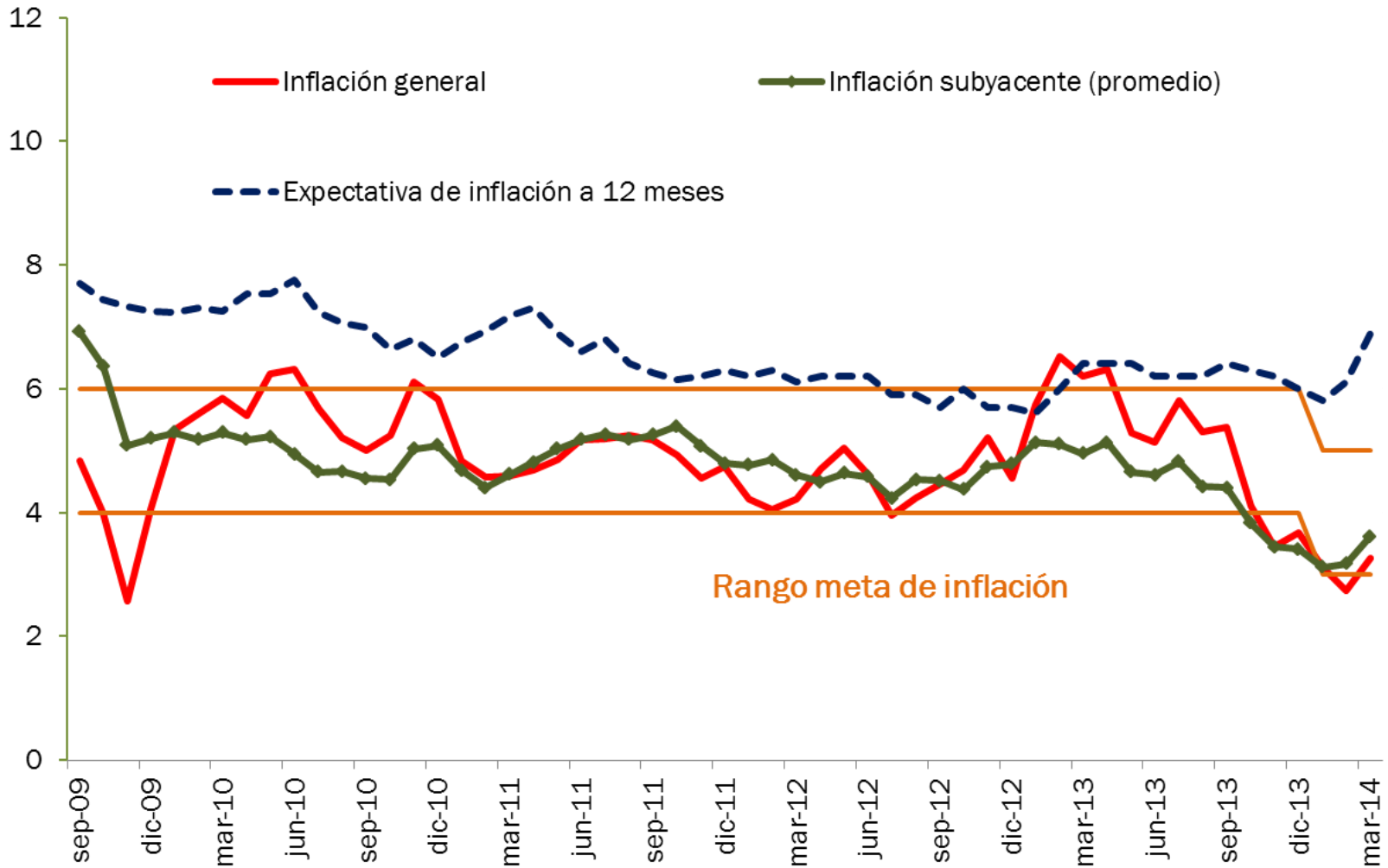
*(En cumplimiento de lo dispuesto en el artículo 29 de la  
Ley Orgánica del Banco Central de Costa Rica)*

**Rodrigo Bolaños Zamora**

**03 de abril del 2014**

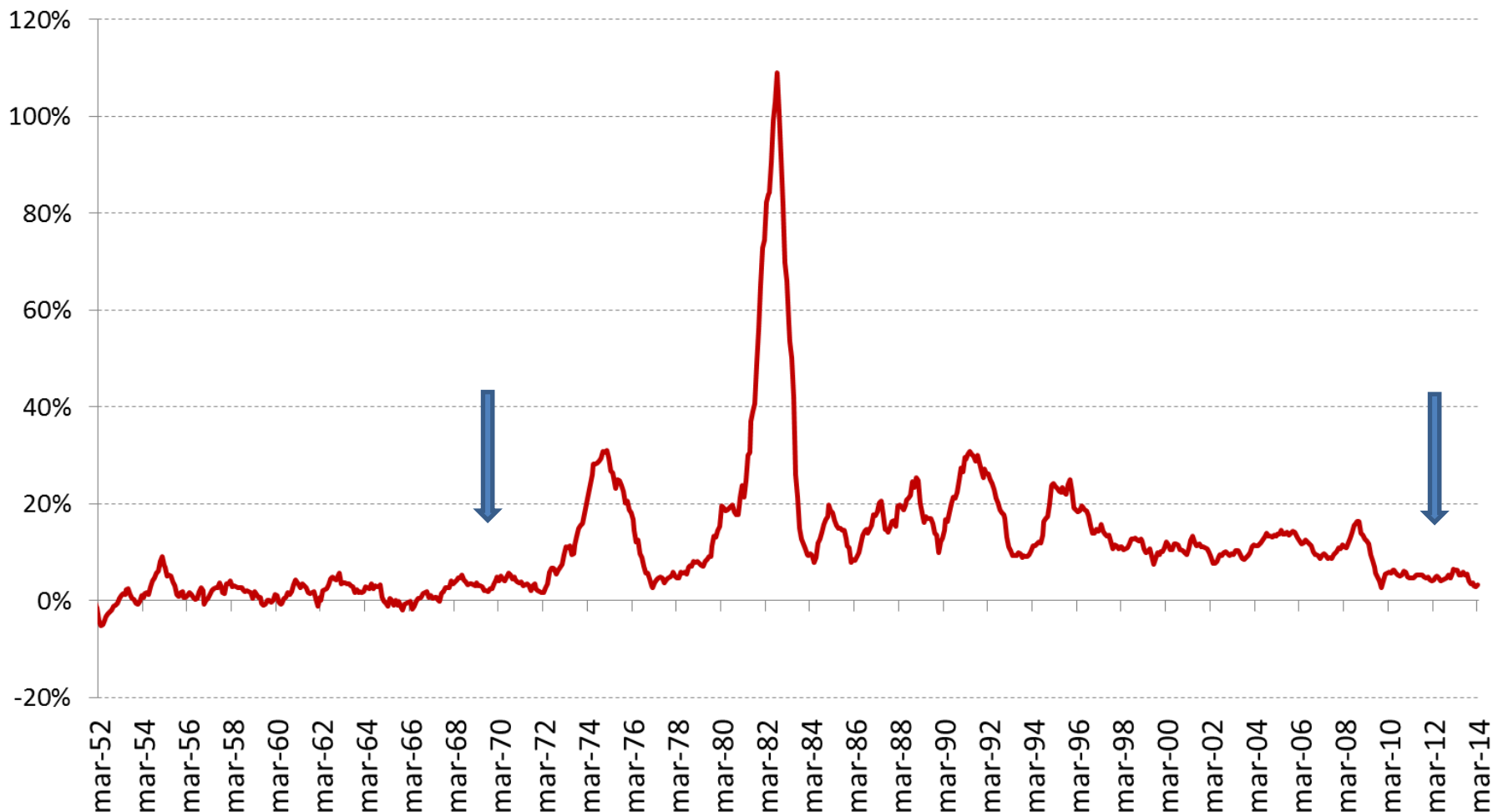
# Inflación: general, subyacente y expectativas

Variación porcentual interanual



# Costa Rica: tasa de inflación interanual

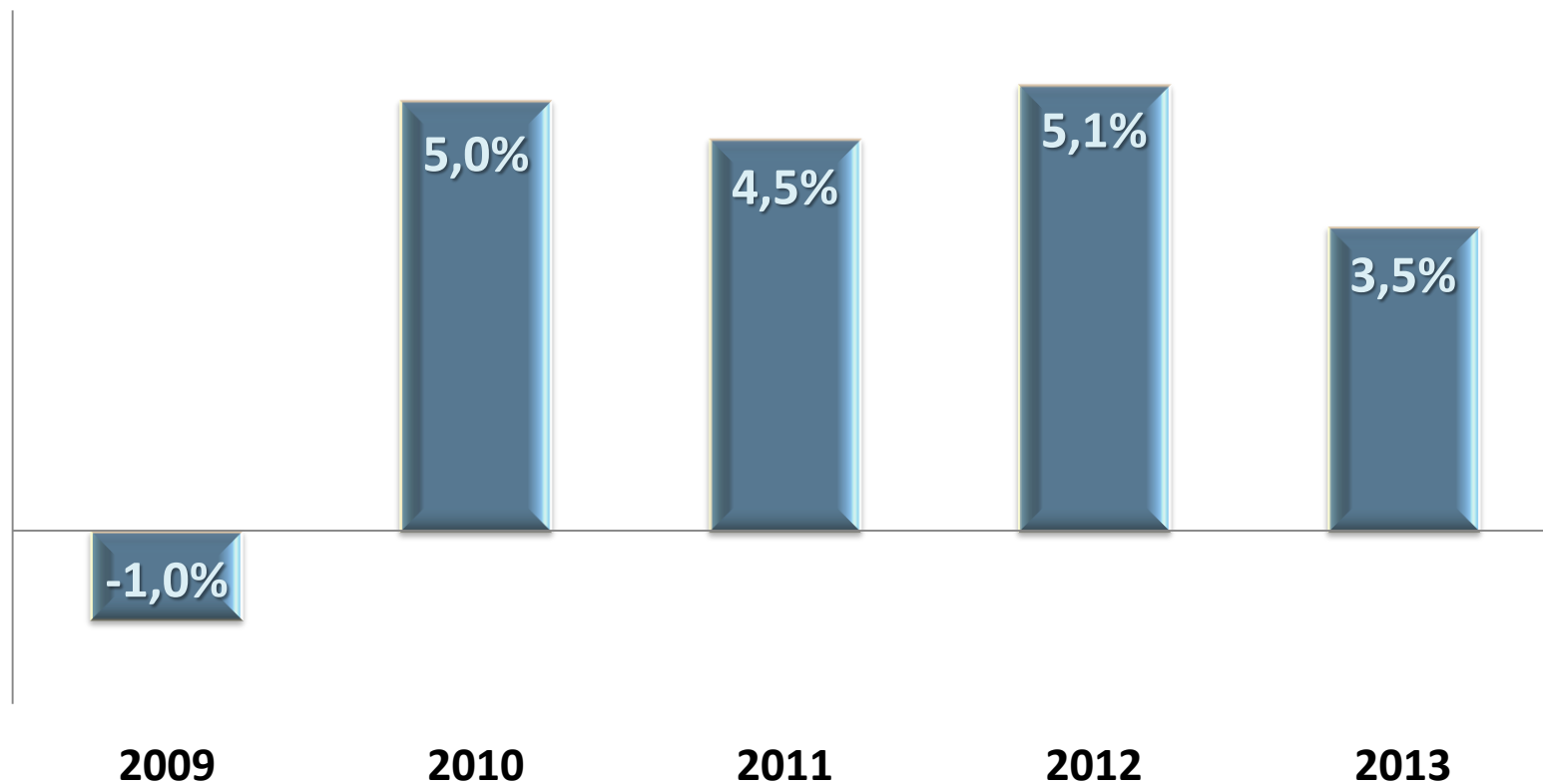
Marzo 1952 – Marzo 2014



- De mayo 2010 a marzo 2014 (47 meses) la inflación interanual promedio fue de 4,9%.
- Un período de igual longitud se presentó entre marzo 1968 y enero de 1972 (inflaciones menores a 7%, con un promedio de 3,6%).

# Producto Interno Bruto Real

Variación interanual



# Índice mensual de actividad económica

Variación interanual promedio de la tendencia ciclo

---

---

2001-2005

2006-2010

2011 a Enero 2014

---

4,1

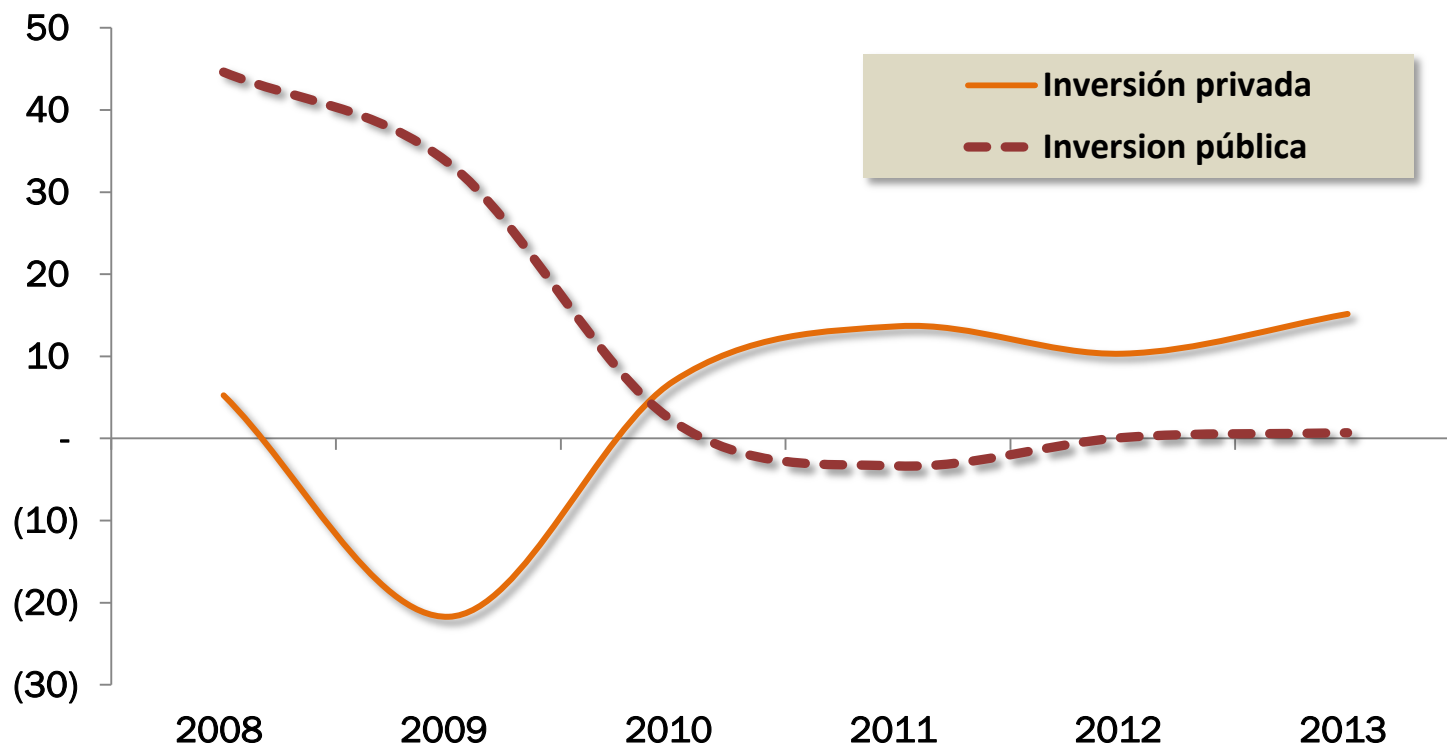
4,6

4,0

---

# Formación Bruta de Capital Fijo

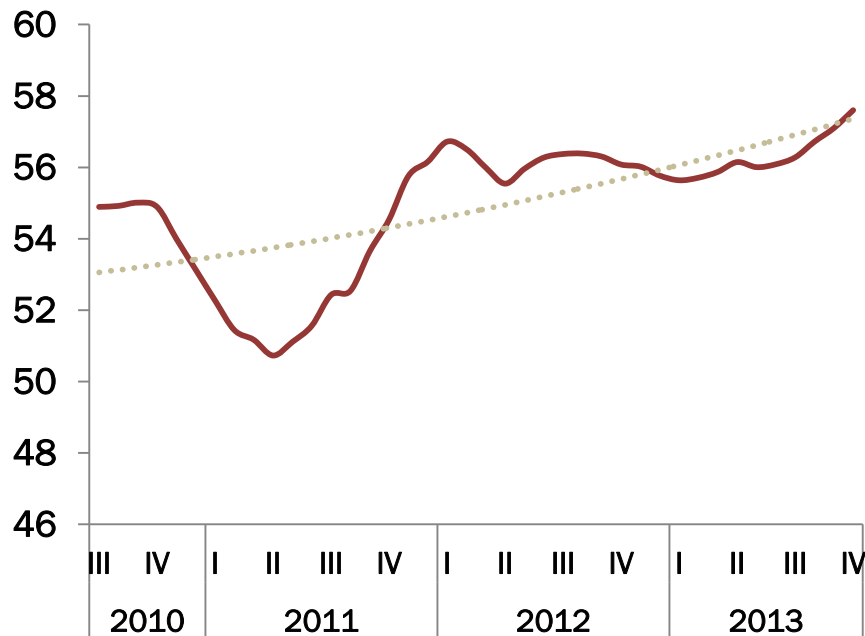
Variación porcentual interanual



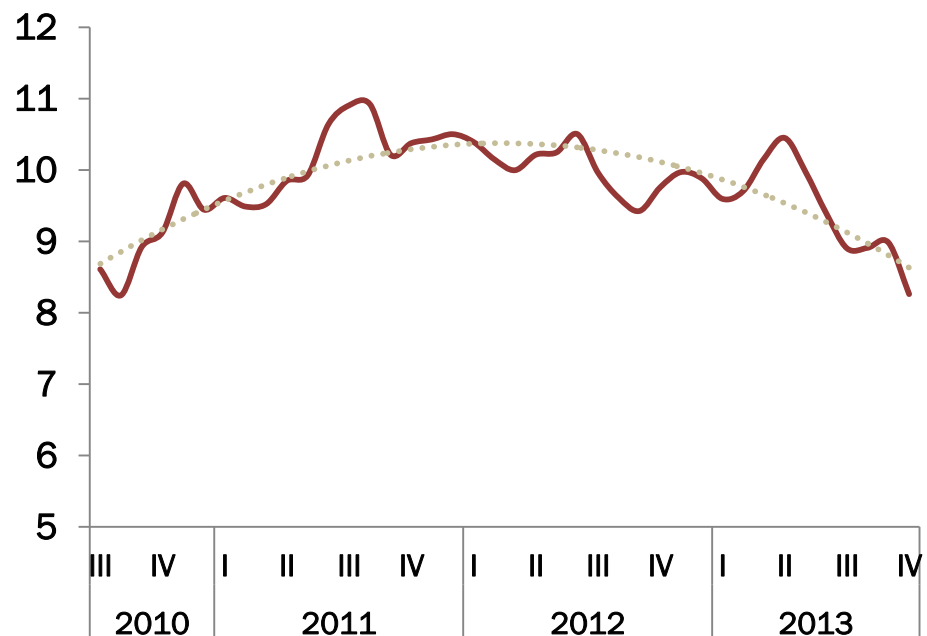
# Tasa de ocupación y desempleo

Cifras en porcentajes

## Tasa de ocupación



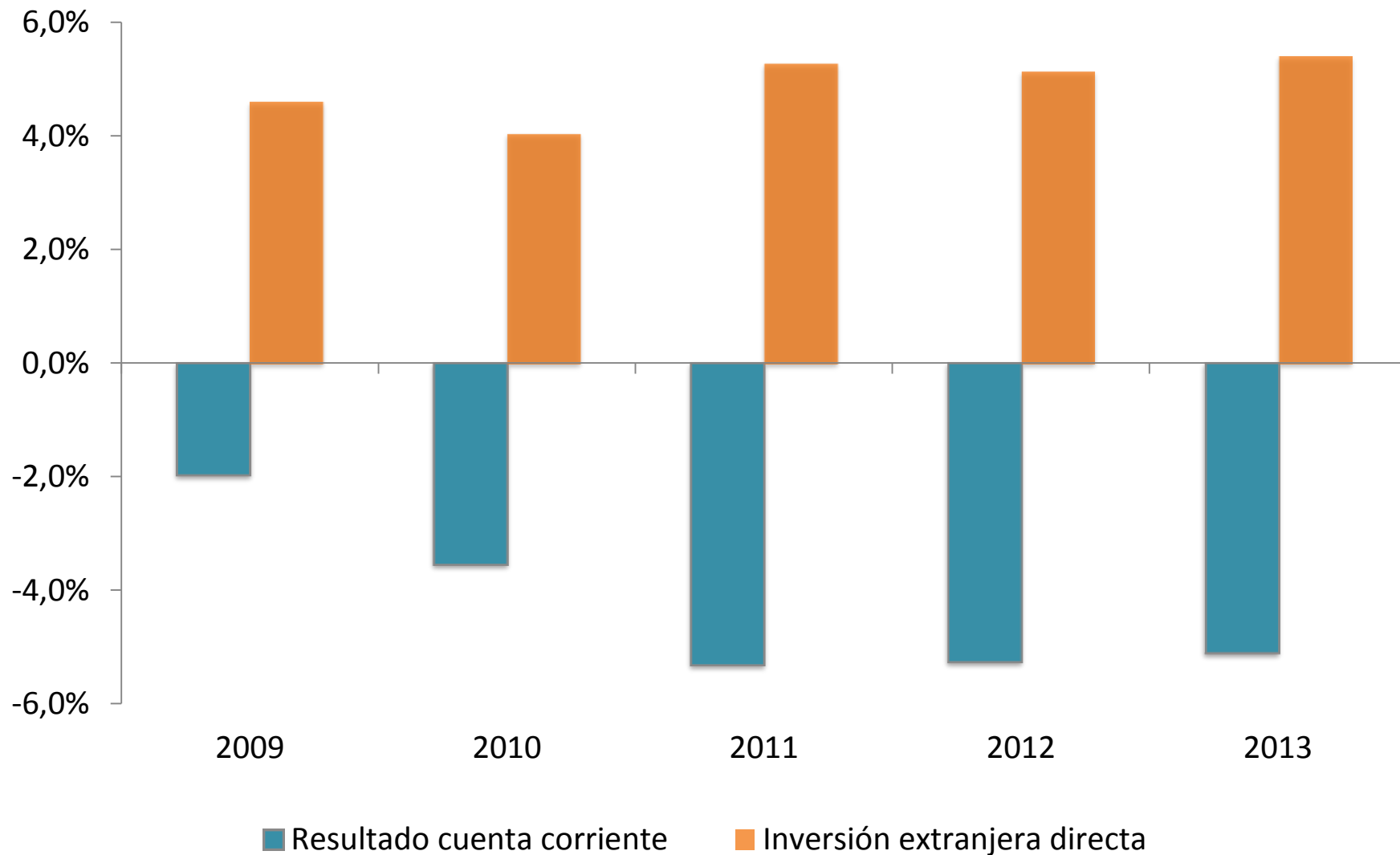
## Tasa de desempleo



Fuente: Encuesta Continua de Empleo. INEC

# Inversión extranjera directa y cuenta corriente de la balanza de pagos

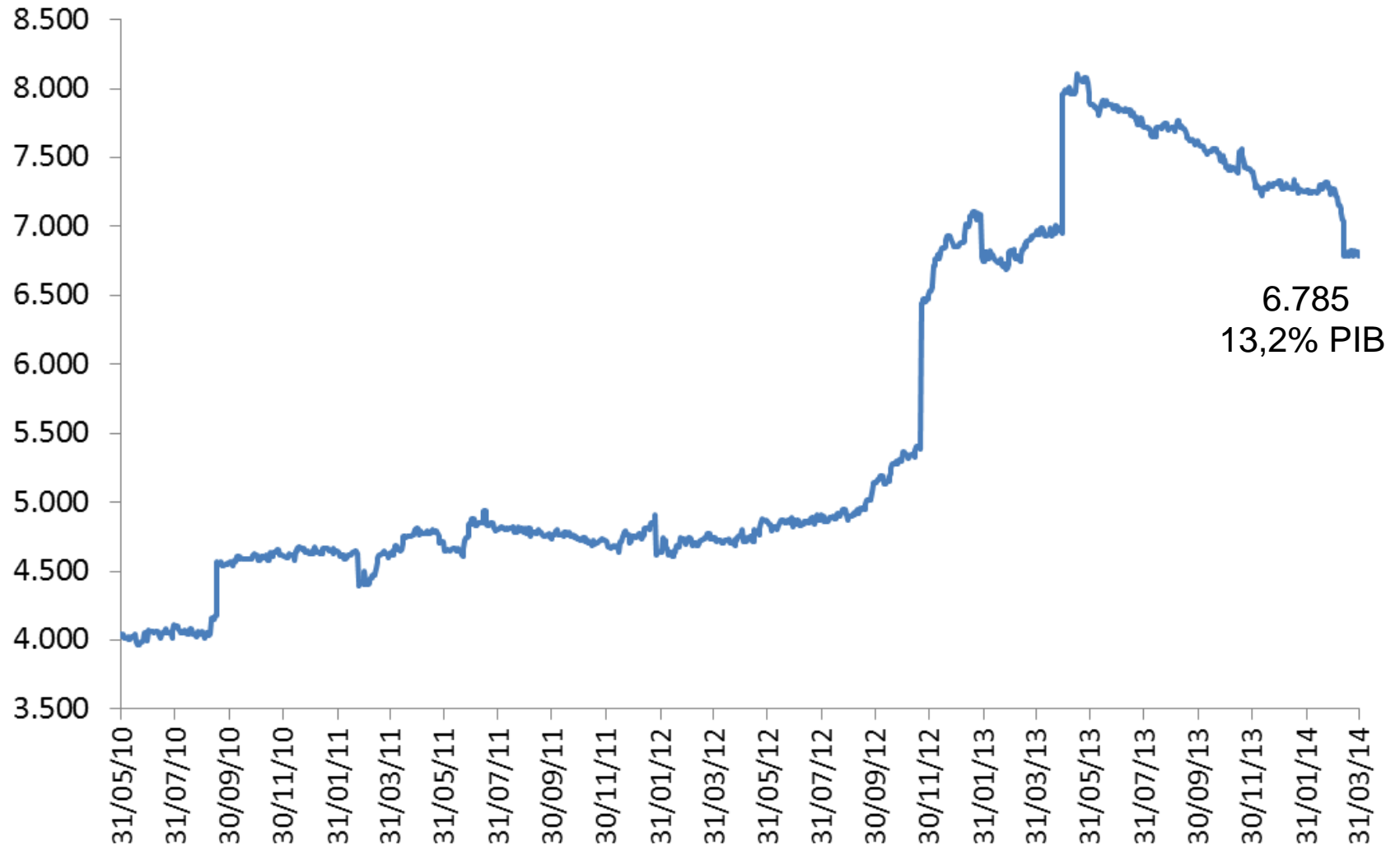
Como proporción del PIB





# Saldo de Reservas internacionales netas (RIN)<sup>1/</sup>

Millones EUA\$



1/ Información al 31 de marzo del 2014.

# Excedentes monetarios

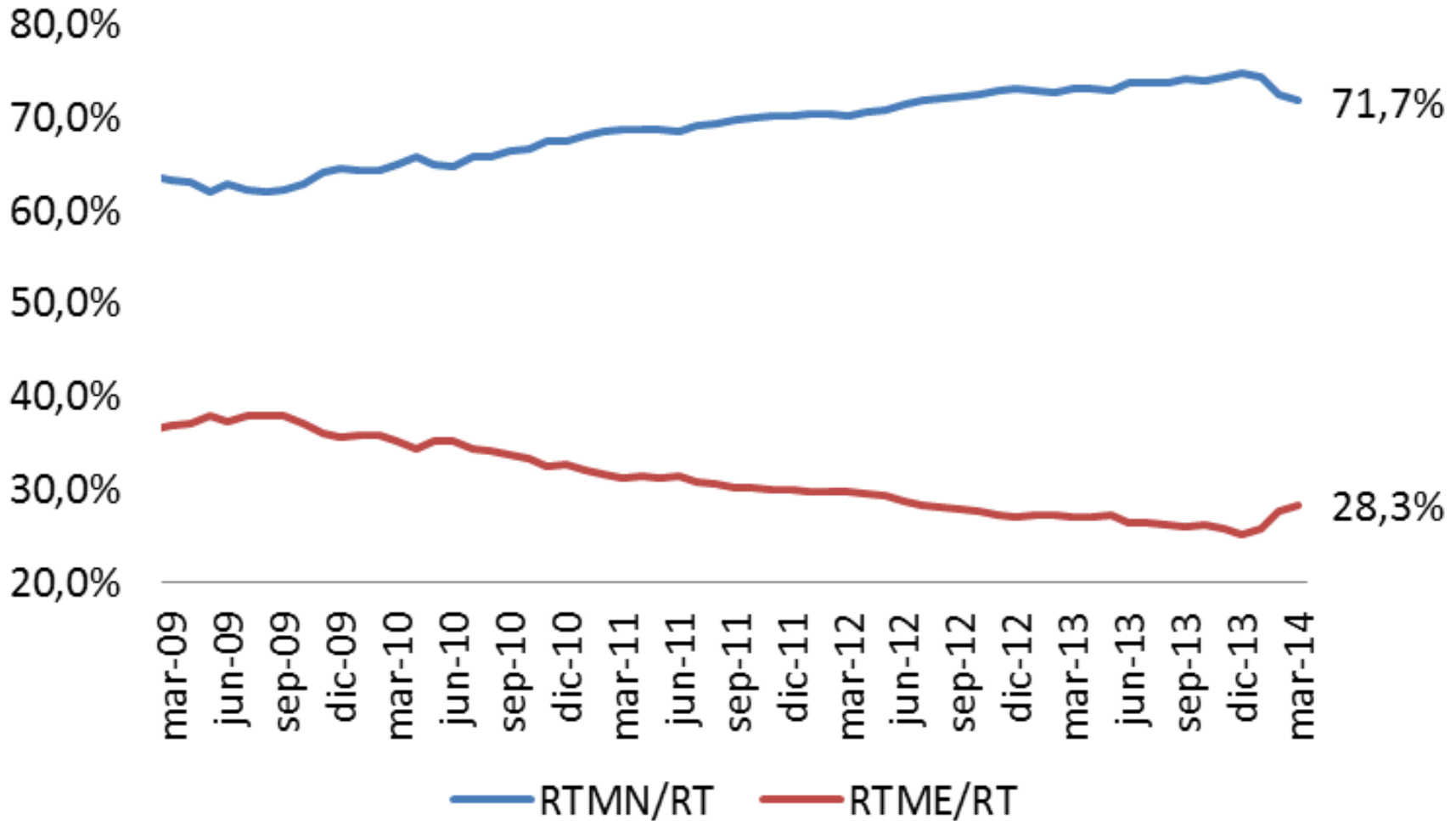
Miles de millones colones y porcentajes

	Estimación de excesos monetarios	Exceso como proporción del saldo promedio base monetaria programada 2013	Cambio mensual en saldo BEM <sup>2/</sup>
Dic-12	388,0	23,0	85,9
Ene-13 <sup>1/</sup>	450,0	26,7	56,9
Mar-13	140,4	8,3	183,2
Jun-13	112,9	6,7	58,2
Set-13	130,2	7,7	44,1
Dic-13	5,6	0,3	-3,3

<sup>1/</sup> Máximo valor del mes.

<sup>2/</sup> Cambio noviembre 2012-diciembre 2013: ₡784,4 mil millones.

# Riqueza total: participación por moneda <sup>1/ 2/</sup>



<sup>1/</sup> Información de BCCR al 26 de marzo y de OSD bancarias (preliminar) al 14 de marzo y de OSD no bancarias a diciembre 2013.

<sup>2/</sup> La moneda extranjera está valorada al tipo de cambio de cierre de cada mes.

# Resultado financiero del Sector público global

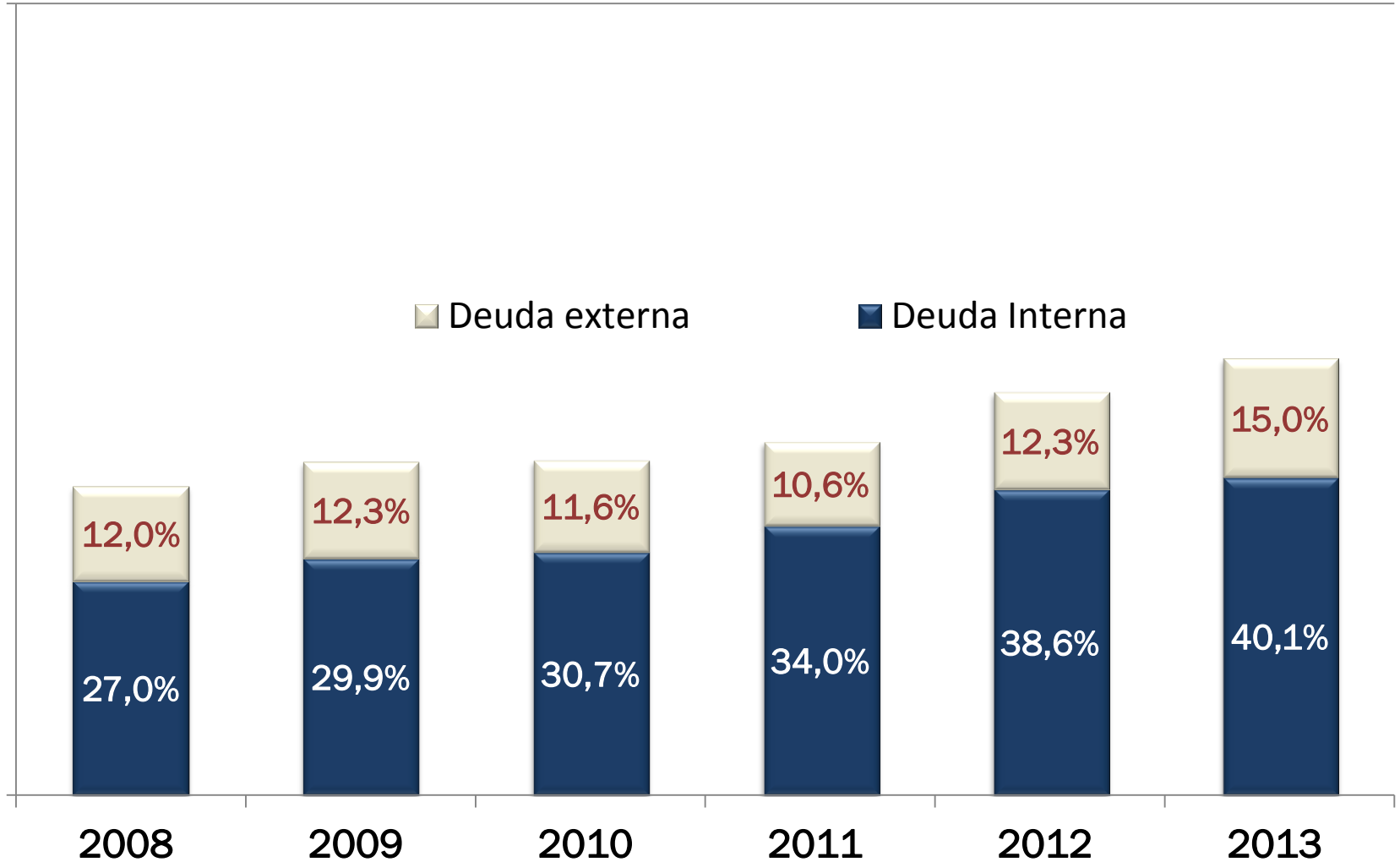
Millones de colones y porcentajes

	2008	2009	2010	2011	2012	2013 1/
Sector Público Global	71.615	-655.171	-1.134.663	-1.161.918	-1.145.272	-1.531.600
% respecto del PIB	0,5	-3,9	-5,9	-5,6	-5,0	-6,2
Banco Central de Costa Rica	-29.393	-138.018	-87.775	-126.372	-144.121	-195.183
% respecto del PIB	-0,2	-0,8	-0,5	-0,6	-0,6	-0,8
Sector Público no Financiero	101.007	-517.153	-1.046.888	-1.035.546	-1.001.152	-1.336.418
% respecto del PIB	0,6	-3,1	-5,5	-5,0	-4,4	-5,4
Gobierno Central	29.599	-573.040	-981.398	-845.365	-994.526	-1.338.780
% respecto del PIB	0,2	-3,4	-5,1	-4,1	-4,4	-5,4
Resto	71.409	55.887	-65.490	-190.181	-6.626	2.362
% respecto del PIB	0,5	0,3	-0,3	-0,9	0,0	0,0

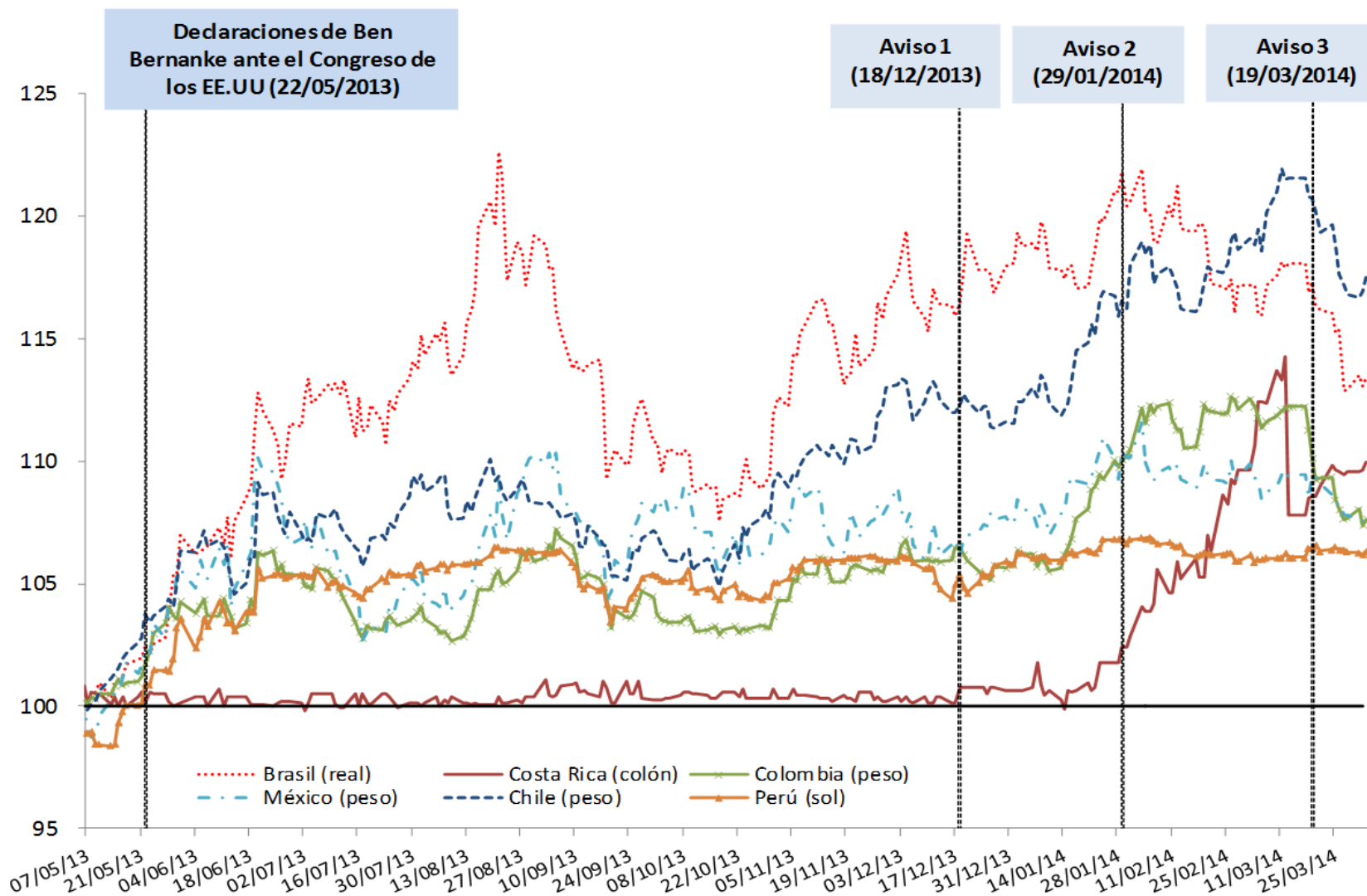
1/ Cifras preliminares.

# Deuda pública

Porcentaje del PIB



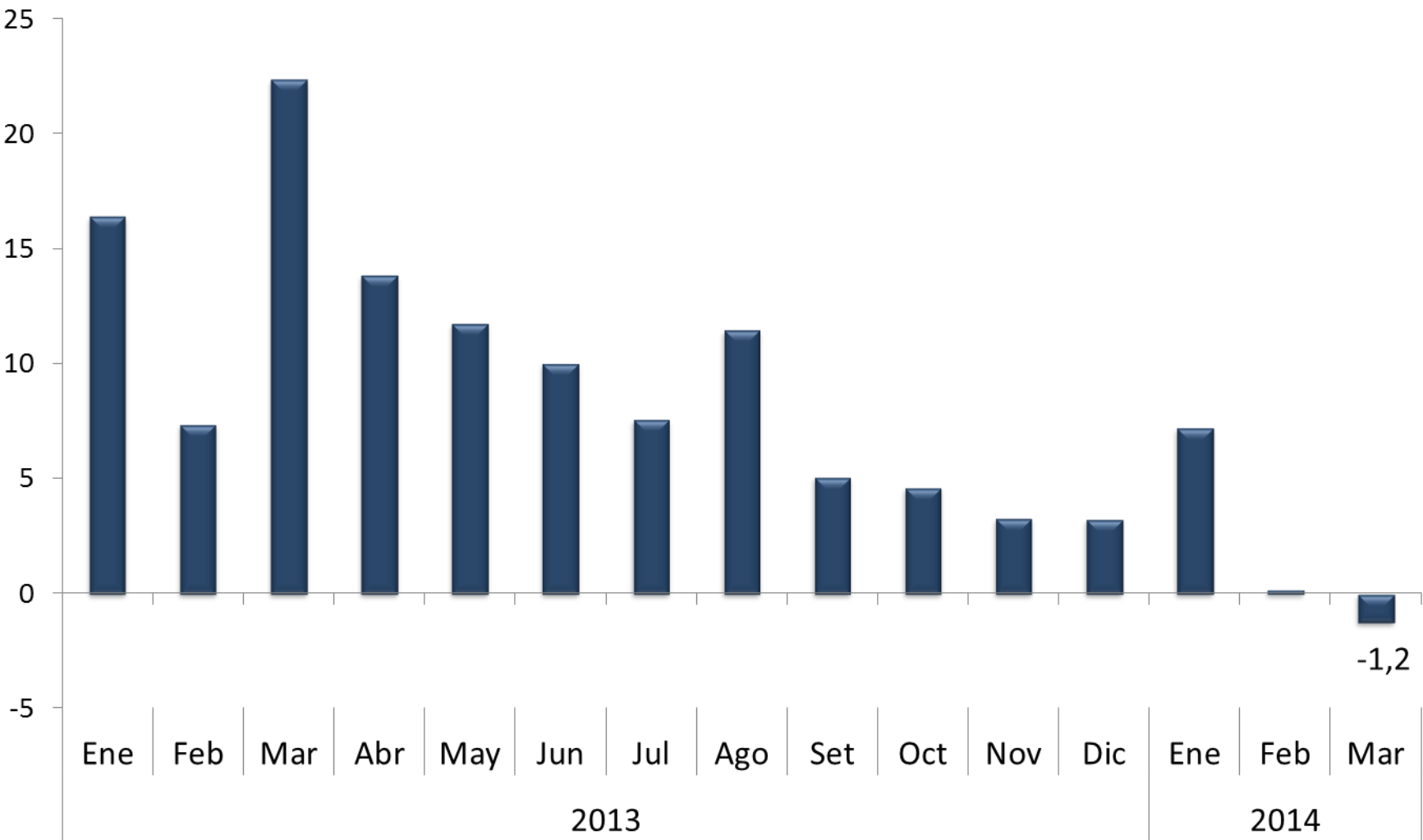
# Índice de tipo de cambio nominal para algunas economías latinoamericanas (base abril/2013) <sup>1/</sup>



<sup>1/</sup>Fuente: Bloomberg al 02 abril del 2014

# Mercado Cambiario: Resultado neto del sector privado<sup>1/</sup>

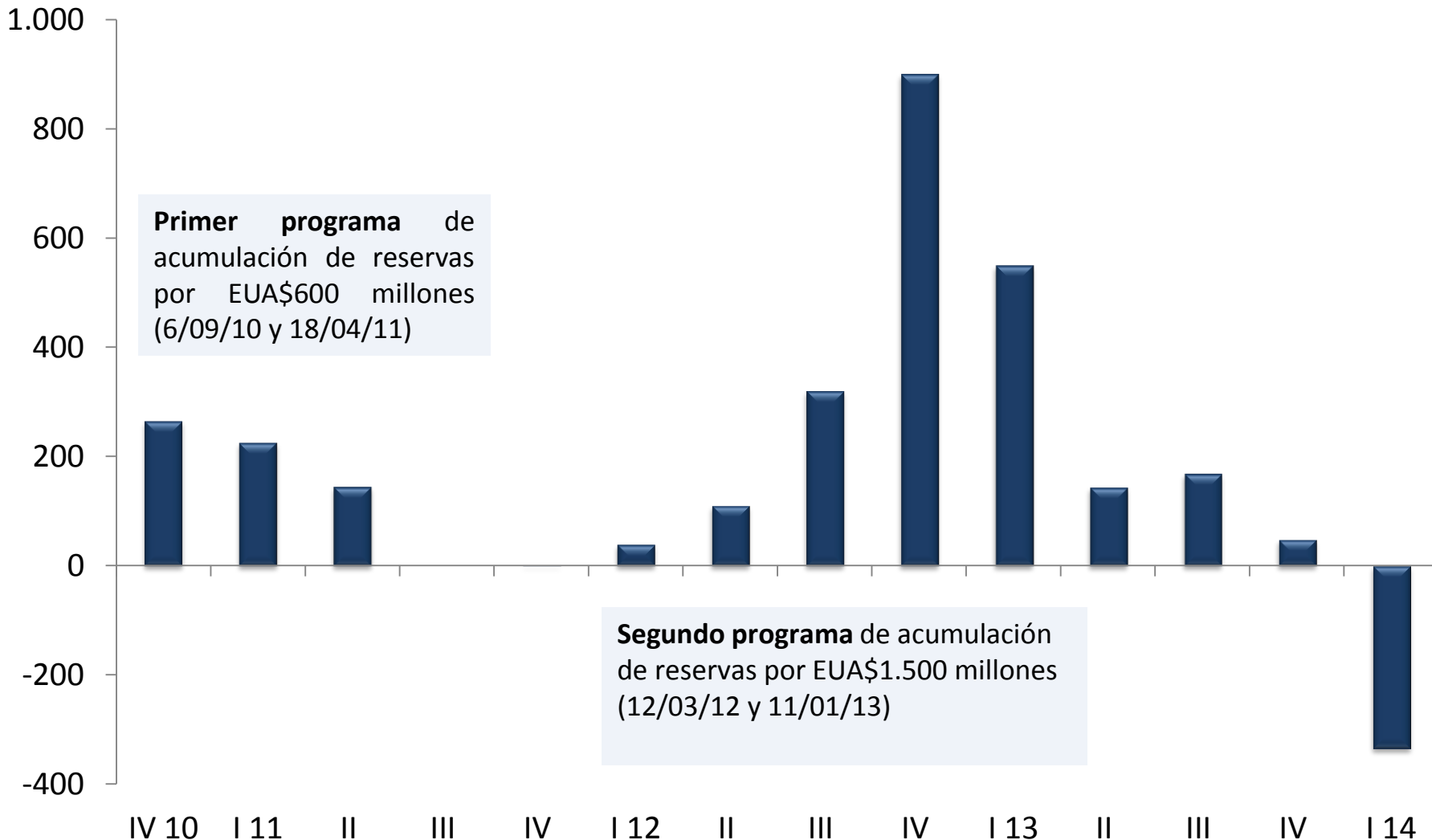
Promedio diario en millones de dólares



<sup>1/</sup> El resultado neto del sector privado contempla las operaciones en ventanilla con el público más el ajuste de las realizadas por personas físicas y jurídicas en Monex-Central Directo, la variación de la PPAD y transacciones en MONEX entre intermediarios. Información al 31 de marzo del 2014.

# Intervención del BCCR<sup>1/</sup>

Millones de dólares



<sup>1/</sup>Información al 31 de marzo del 2014.



# Intervención cambiaria por volatilidad

Del 29 enero al 02 abril del 2014 (millones de dólares)

Fecha	Sector Privado	Sector Público	Total
29 Ene 2014	1,0	3,9	4,9
24 Feb 2014	17,6	14,1	31,6
25 Feb 2014	32,5	0,0	32,5
26 Feb 2014	21,4	2,1	23,5
27 Feb 2014	16,5	0,0	16,5
3 Mar 2014	11,2	1,0	12,2
4 Mar 2014	19,9	0,0	19,9
5 Mar 2014	38,5	1,4	39,9
6 Mar 2014	33,8	0,0	33,8
7 Mar 2014	34,6	0,8	35,4
10 Mar 2014	35,7	6,1	41,8
11 Mar 2014	4,4	3,0	7,4
12 Mar 2014	0,0	8,9	8,9
20 Mar 2014	1,3	2,5	3,9
21 Mar 2014	7,6	15,0	22,6
02 Abr 2014	0,7	4,2	4,9
<b>Total</b>	<b>276,8</b>	<b>62,9</b>	<b>339,7</b>

---

# **Informe del Presidente del Banco Central de Costa Rica ante la Comisión Permanente Especial del Control del Ingreso y el Gasto Públicos**

*(En cumplimiento de lo dispuesto en el artículo 29 de la  
Ley Orgánica del Banco Central de Costa Rica)*

**Rodrigo Bolaños Zamora**

**03 de abril del 2014**